

# Mitmach-Ideen zum „Dezemberbuch des Jahres 2022“



**Steinhöfel, Andreas**

**Es ist ein Elch entsprungen.**

**Carlsen 2020 (32. Aufl.)**

**ISBN 978-3-551-35379-5**

**4,99 € (auch regulär im Buchhandel erhältlich)**

*Zum neunten Mal gehen die „Dezembergeschichten“ als Vorlese-Initiative der Büchereizentrale Schleswig-Holstein in einer Kombination von ausgewählten Geschichten und Mitmach-Ideen an den Start – auch in diesem Jahr mit einem Auswahl-Angebot: Neben dem „Dezemberbuch des Jahres 2022“ mit Vorlesegeschichten, die sich an Kinder der Klassen 2 - 5 richten, gibt es wieder das „Kleine Dezemberbuch des Jahres 2022“, das mit kurzen Texten und Ideen zum Vorlesen, Malen und Entdecken bei jüngeren Kindern im Kita- und Vorschulalter wie auch bei Grundschulkindern der Klassen 1 - 2 zum Einsatz kommen kann.*

## **Zum Inhalt:**

Wer glaubt schon an den Weihnachtsmann? Der kleine Bertil jedenfalls nicht mehr. Doch als eines Tages ein Elch durchs Dach mitten ins Wohnzimmer kracht und berichtet, dass er für den „Chef“ auf Probefahrt war, wird Bertil nachdenklich. In allen Einzelheiten lässt er sich von Mr. Moose berichten, wie das mit dem Weihnachtsmann, dem Schlitten, den Rentieren und den Elchen (und den Geschenken!) so vor sich geht. Und als dann, ein paar Tage vor Weihnachten, der „Chef“ höchstpersönlich auftaucht, um Mr. Moose wieder abzuholen, wird es wirklich spannend ...

Zu jedem Kapitel dieses Weihnachts-Klassikers gibt es wieder den täglichen „Advents-Brief“, mit dem die Handlung der Geschichte auch dann verständlich bleibt, wenn mal ein Vorlese-Tag ausgelassen wird. Dazu werden wie immer einfach umsetzbare Impulse und Ideen zum Mitmachen vorgestellt.



## Zur Orientierung:

Die genaue Seitenzahl der jeweiligen Geschichte ist zu jedem Tag deutlich angegeben, verbunden mit einem Hinweis zum jeweiligen Thema. Denn sollte eine Durchführung in der Kita/Schule nicht möglich sein, können die Briefe auch unabhängig von dem Buch in Familien genutzt werden. Sie laden dann täglich zu einer kleinen gemeinsamen Aktion rund um ein Thema der Adventszeit ein.

Auch in diesem Jahr verwenden wir zu einzelnen Geschichten **Mal- und Bastelideen der Aktion „Illustratoren für Flüchtlinge“**, die als Kopiervorlage nachfolgend zu finden sind bzw. unter den jeweils angegebenen Links zum Download und zum Kopieren - jeweils passend zu ausgewählten Geschichten - im nicht-kommerziellen Rahmen frei zur Verfügung stehen. Alle Bilder und Downloads der Illustratoren für Flüchtlinge [www.illustratorenfuerfluechtlinge.de](http://www.illustratorenfuerfluechtlinge.de) sind lizenziert unter einer Creative Commons Namensnennung – Nicht-kommerziell – Keine Bearbeitung 3.0 Deutschland Lizenz.

Damit ist für alle Kinder der Klasse ergänzend zu sprachlichen Formen der Vertiefung die Möglichkeit gegeben, sich durch Malen an der Aktion zu beteiligen und manche Aspekte der Geschichte über Bilder leichter zu erschließen. Die Abbildungen bzw. Vorlagen können dazu im nicht-kommerziellen Rahmen in der jeweils benötigten Stückzahl kopiert werden. Ein besonderer Dank gilt allen Illustratorinnen und Illustratoren, die diese Aktion unterstützen!

## Und wie immer:

Es kann frei entschieden werden, ob täglich oder nur ab und zu vorgelesen wird. An jedem Werktag wird eine neue in sich abgeschlossene Geschichte bzw. (bei längeren Geschichten) ein Geschichtenabschnitt zum Vorlesen oder Erzählen vorgeschlagen, für die die Advents-Briefe verschiedene Vertiefungsangebote bieten. Dabei besteht immer auch die Möglichkeit, einzelne Geschichten einfach auszulassen.



# Inhaltsverzeichnis

- Tag 1 (Mr Moose landet - Teil 1, S. 5-11)**
- Tag 2 (Mr Moose landet - Teil 2, S. 12-15)**
- Tag 3 (Mr Mosse wird entdeckt - Teil 1, S. 16-21)**
- Tag 4 (Mr Mosse wird entdeckt - Teil 2, S. 22-26)**
- Tag 5 (Mr Moose berichtet - Teil 1, S. 27-30)**
- Tag 6 (Mr Moose berichtet - Teil 2, S. 30 Mitte –34)**
- Tag 7 (Mr Moose reitet aus - Teil 1, S. 35-38)**
- Tag 8 (Mr Moose reitet aus - Teil 2, S. 39-44)**
- Tag 9 (Mr Moose bekommt Besuch - Teil 1, S. 45–49)**
- Tag 10 (Mr Moose bekommt Besuch - Teil 2, S. 50-53)**
- Tag 11 (Mr Moose fliegt - Teil 1, S. 54–58)**
- Tag 12 (Mr Moose fliegt - Teil 2, S. 59–65)**
- Tag 13 (Mr Moose reist ab – Teil 1, S. 68-70)**
- Tag 14 (Mr Moose reist ab – Teil 2, S. 71-73)**



# Tag 1

(Mr Moose landet -  
Teil 1, S. 5-11)

## Inhalt – und was bisher geschah:

Wumms - mit einem lauten Krachen fällt ein sprechender Elch, Mr Moose, kurz vor Weihnachten vom Himmel und mitten ins Wohnzimmer von Familie Wagner - bei Bertil, Kiki und Mama! Oben ist nun ein großes Loch in Dach und Decke - und auch sonst gerät ziemlich viel in Unordnung...

## Mach mit - so geht's:

Sogar in dem Lied, das eben noch am Klavier geübt wurde, sind die Wörter vor Schreck durcheinandergefliegen. Das klingt jetzt so:

„O Himmel, kommt vom Englein!“

Wer weiß, wie der Anfang des Liedes richtig heißt? Sortiere die Wörter richtig! Kennt jemand sogar die Melodie dazu?



# Tag 2

(Mr Moose landet -

Teil 2, S. 12-15)

## Inhalt - und was bisher geschah:

Es kracht - und mitten hinein in die Hausmusikstunde bei Bertil, Kiki und Mama stürzt ein Elch durch Dach und Decke ins Wohnzimmer. Und der kann auch noch sprechen!

Nun aber hat sich dieser Mr Moose durch den Sturz den Fuß verletzt. Bis der geheilt ist, darf er in der Garage wohnen. Ob er dort genauso wach liegt wie Bertil?

## Mach mit - so geht's:

Sein „Chef“ Santerklaus - von dem der Elch erzählt - der heißt in Amerika „Santa Claus“. In Deutschland sagen manche auch Weihnachtsmann. Aber eigentlich könnte man das auch mit „Heiliger Nikolaus“ übersetzen. Alles das gleiche? Oder gibt es Unterschiede? Wer kennt sich aus mit der Bedeutung von Weihnachtsbräuchen und -figuren?

## Tipp zum Nachlesen:

<https://www.stuttgarter-kinderzeitung.de/inhalt.ein-fall-fuer-paul-was-ist-der-unterschied-zwischen-weihnachtsmann-und-nikolaus.5e68712a-59f8-473f-a096-daf53a99543c.html>



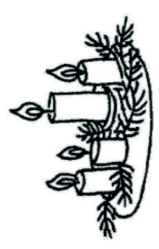
die Plätzchen




die Glocke



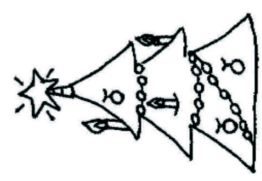
# Weihnachten



der Adventskranz




der Weihnachtsmann



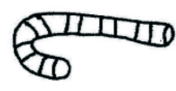
der Weihnachtsbaum



die Baumspitze




die Kerze



die Zuckerstange



der Geschenkesack



das Geschenk



der Weihnachtstag



der Pfefferkuchen

# Tag 3

## (Mr Moose wird entdeckt - Teil 1, S. 16-21)

### Inhalt - und was bisher geschah:

*Nachdem ein Elch, Mr Moose, überraschend vom Himmel gefallen ist - und mitten hinein ins Wohnzimmer der Familie Wagner - hat er vorerst in der Garage eine Bleibe gefunden.*

*Aber so ein großes Tier bekommt irgendwann Hunger. Zum Glück klappt es mit der Heulieferung von Bauer Pannecke. Nur den Elch soll er besser nicht entdecken. Deshalb erzählen sie ihm schnell was von einem Krippenspiel.*

### Mach mit - so geht's!

*Aber wie war das nochmal mit den Tieren an der Weihnachtskrippe? Kennt ihr Bilder von der Weihnachtskrippe mit Tieren? Und von welchen Tieren wird in der alten Geschichte von der Geburt im Stall erzählt?*



# Tag 4

(Mr Moose wird entdeckt -

Teil 2, S. 22-26)

## Inhalt - und was bisher geschah:

In der Garage von Familie Wagner wird ein Elch versteckt gehalten. Nicht irgendein Elch, sondern Mr Moose, einer aus dem Team von Santerklaus. Bald aber kommt die Freundin von Mama hinter das Geheimnis. Es gibt allerdings noch mehr Geheimnisse - und Kiki, die immer alles ganz genau wissen will - fängt an, dem Elche ein paar Fragen zu stellen.

## Mach mit - so geht's!

Welche Fragen würdet ihr in einem Interview mit dem Elch stellen? Vielleicht wird ein Spiel daraus: Jeweils zwei Kinder finden sich zusammen. Wer ist Elch und wer spielt Kiki und stellt Fragen? Nach einer Weile wechseln die Rollen.





# Tag 5

## (Mr Moose berichtet - Teil 1, S. 27-30)

(Ende 1. Absatz: „...und an dieser Stelle kommt der Elch ins Spiel.“)

### **Inhalt - und was bisher geschah:**

Es ist ja nicht ganz alltäglich, kurz vor Weihnachten einen Elch in der Garage zu beherbergen, noch dazu einen wie Mr Moose. Deshalb wollen Kiki und Bertil eine Menge von ihm wissen. Und die Geschichte, die er erzählen kann, ist ziemlich lang...

### **Mach mit - so geht's!**

Wer kennt sich aus mit den Tieren des Nordens? Was lässt sich über Rentiere erzählen? Und was über Elche? Klar, dass es da viele Unterschiede gibt!

### **Tipp zum Nachlesen:**

Im Online-Kinder-Lexikon lässt sich unter „Elch“ und „Rentier“ einiges dazu finden: <https://klexikon.zum.de/>

Auch viele Tierbücher geben Auskunft dazu.



# Tag 6

(Mr Moose berichtet -  
Teil 2, S. 30 Mitte – 34)

## Inhalt - und was bisher geschah:

Bei Kiki und Bertil hat sich vor Weihnachten ein Elch mit Namen Mr Moose in der Garage einquartiert. Natürlich kann er abenteuerliche Geschichten erzählen - wie z.B. die Sache mit den Rentieren und dem „Chef“ Santerklaus ... Und wie geht das mit dem Fliegen?

## Mach mit - so geht's!

Die Fantasie darf mithelfen: Wie könnte das mit dem Fliegen funktionieren? Was steckt hinter dem Berufsgeheimnis von Mr Moose? Wer hat eine Idee - vielleicht eine ganz verrückte? Vielleicht entstehen Bilder dazu?



# Tag 7

(Mr Moose reitet aus -  
Teil 1, S. 35-38)

## Inhalt - und was bisher geschah:

Anfangs war es ziemlich gewöhnungsbedürftig, plötzlich einen Elch wie Mr Moose in der Garage zu beherbergen - vor allem, weil der völlig überraschend durchs Dach vom Himmel gefallen war. Aber es dauert nicht lange, da verbringen Kiki und Bertil viel Zeit mit ihm und sind gespannt auf immer neue Geschichten von seinen weiten Reisen um die Welt. Auch Mama und ihre Freundin Gerlinde mögen den Untermieter. Manchmal darf er sogar zum Abendessen kommen und anschließend noch einen Film mit ihnen schauen.

## Mach mit - so geht's!

„Die Welt ist ein kostbares Wunder“, sagt Mr. Moose, nachdem er den Kindern Bertil und Kiki ganz viel von seinen abenteuerlichen Reisen erzählt hat. Stimmt das? Was fällt euch dazu ein? Die Wunder der Welt lassen sich nah oder fern entdecken. Erzählt doch mal von den Wundern, die ihr schon entdeckt habt! Oder malt ein Bild davon.



# Tag 8

(Mr Moose reitet aus -  
Teil 2, S. 39-44)

## Inhalt - und was bisher geschah:

Diese Adventstage waren ganz anders als in den Jahren zuvor: In der Garage von Kiki, Bertil und ihrer Mama lebte ein Elch aus dem Team von Santerklaus - einfach vom Himmel gefallen. Sie hatten es gut miteinander. Aber dann rückt der Tag des Abschieds näher. Mr Moose lädt Bertil zu einem kleinen Ausritt in den winterlichen Wald ein. Eine unvergessliche Stunde...

## Mach mit - so geht's!

Es gibt Wunschzettel, auf die man Dinge schreibt, die man kaufen kann. Und es gibt Wünsche, die man vielleicht nur wenigen Menschen oder keinem Menschen erzählen möchte. Jede und jeder kann entscheiden, was ein Geheimnis bleiben soll und was nicht.

Kann jemand erklären, was der Unterschied ist zwischen den Wünschen, die man vor Weihnachten aufschreibt, damit sie dann hoffentlich am Heiligabend in Erfüllung gehen und den Wünschen, die sich nicht einfach kaufen lassen? Was ist bei den Wünschen anders?



# Tag 9

## (Mr Moose bekommt Besuch - Teil 1, S. 45–49)

### Inhalt - und was bisher geschah:

Der Elch, der auf unerklärliche Weise vom Himmel gefallen ist und nun in der Garage von Bertil, Kiki und Mama lebt, ist inzwischen ein guter Freund der Familie geworden. Die Kinder lieben seine Geschichten von abenteuerlichen Reisen mit seinem Chef Santerklaus. Nur Oma müssen sie noch erklären, dass jetzt einer mehr bei ihnen wohnt. Da klingelt es an der Tür - und der Chef höchstpersönlich will seinen Elch zurückhaben. Was tun?

### Mach mit - so geht's!

Wie könnte die Geschichte weitergehen? Weder Mama und schon gar nicht Kiki und Bertil wollen ihren neuen Freund einfach ziehen lassen. Habt ihr eine Idee, wie sie Santerklaus davon überzeugen können, dass er bei ihnen bleiben muss?



# Tag 10

(Mr Moose bekommt Besuch -  
Teil 2, S. 50-53)

## Inhalt - und was bisher geschah:

Besuch von Santerklaus, dem Weihnachtsmann höchstpersönlich! Und das schon vor Weihnachten! Der Grund dafür ist: Er will den Elch abholen, der eigentlich zu seinem Team gehört, vor ein paar Tagen aber in das Wohnzimmer von Bertil, Kiki und ihrer Mama gefallen ist. Dort in der Familie fühlt er sich nun ziemlich wohl. Soll er zu Santerklaus zurückkehren - oder lieber noch ein bisschen hierbleiben? Jetzt braucht er Zeit zum Nachdenken. Und zum Glück sorgt die Oma mit ihrem Kirschlikör dafür, dass der Elch nicht gleich mit Santaklaus mitgehen muss...

## Mach mit - so geht's!

Jetzt ist der Elch gefragt: Wie soll er sich entscheiden? Mit Santerklaus mitgehen - oder in der Garage bleiben? Wenn beides möglich ist - was wäre besser? Wenn ihr dem Elch einen Tipp geben könntet - was würdet ihr ihm raten?



# Tag 11

(Mr Moose fliegt -  
Teil 1, S. 54–58)

## Inhalt - und was bisher geschah:

Nachdem der Elch aus dem Team von Santerklaus über dem Haus von Bertil, Kiki und ihrer Mama abgestürzt ist und seither fast schon ein Mitglied der Familie geworden ist, passiert eine weitere Panne, die so kurz vor Weihnachten eigentlich nicht passieren sollte: Santerklaus kommt ein paar Tage vor dem Fest zu Besuch, um das Tier wieder abzuholen. Aber es kommt anders - und Santerklaus wird durch ein Missverständnis erstmal eingesperrt. Nur der Elch kann ihn dort befreien, indem er sich abermals vom Himmel fallen lässt. Doch dazu müsste er wieder fliegen. Zum Glück hat Santerklaus aus Versehen einen Beutel mit Milchstraßenstaub zurückgelassen. Wird damit das Weihnachtsfest gerettet?

## Mach mit - so geht's:

„Milchstraßenstaub“ - das scheint ein besonderes Zaubermittel zu sein, mit dem man fliegen kann! Stellt euch mal vor, dass jeder Buchstabe aus dem Wort ein glitzerndes Körnchen davon ist. Und jeder Buchstabe gehört zu Dingen, die zu einer zauberhaften Weihnachtszeit gehören könnten:

Das a, s, n, e, r, t steckt in dem Wort „Adventskalender“. Und welche Buchstaben könnt ihr vom „Milchstraßenstaub“ nutzen für das Wort „Tannenbaum“? Fallen euch noch weitere Wörter für dieses Buchstabenspiel ein?



# Tag 12

(Mr Moose fliegt -  
Teil 2, S. 59–65)

## Inhalt - und was bisher geschah:

Der Elch aus dem Team von Santerklaus, der kurz vor Weihnachten unverhofft bei Bertil, Kiki und ihrer Mama etwas unsanft gelandet ist, gehört inzwischen schon fast zur Familie. Aber so kurz vor Weihnachten gibt es für ihn natürlich besondere Aufgaben zu lösen: Zum Beispiel Santerklaus befreien, der unfreiwillig eingesperrt wurde und nun mit den beiden Kindern auf dem Rücken des fliegenden Elches davonfliegt. Was für ein Gefühl, so leicht durch die Lüfte dahin zu schweben!

## Mach mit - so geht's!

Stellt euch vor, ihr fliegt auf dem Rücken eines Elches über eure Stadt: Mit dem Handy sollt ihr wie ein Reporter den Menschen unten berichten, was ihr dort alles seht: „Unter uns ist gerade der Kirchturm von der Kirche xy zu sehen, und gleich an der Straße daneben erkenne ich...“

Als Reporter könnt ihr euch beim Berichten gern abwechseln! Auch kleine Wunder und Überraschungen sind kurz vor Weihnachten erlaubt, die ihr euch mit etwas Fantasie für den Bericht aus der Höhe ausdenken könnt!





# Tag 13

(Mr Moose reist ab –  
Teil 1, S. 68-70)

## Inhalt - und was bisher geschah:

Nun heißt es Abschied nehmen: Der Elch Mr Moose ist unverhofft in das Leben von Bertil, Kiki und ihrer Mutter hineingefallen, aber nun muss er wieder abheben. Vielleicht ein kleiner Trost: Papa wird Weihnachten zu Besuch kommen. Offenbar hat Santerklaus da seine Finger mit im Spiel. Aber noch ist nicht Weihnachten und noch gibt es Geheimnisse...

## Mach mit - so geht's!

Bertil möchte Mr Moose zum Abschied etwas schenken und meint traurig: „Ich habe gar nichts“. Aber Mr Moose meint: „Doch, hast du. Du hast es mir schon längst gegeben.“

Habt ihr eine Idee, was er damit meinen könnte? Was hat er von Bertil bekommen - auch wenn man das vielleicht nicht sehen und in die Hand nehmen kann?



# Tag 14

## (Mr Moose reist ab – Teil 2, S. 71-73)

### Inhalt - und was bisher geschah:

Das waren wirklich aufregende Tage vor dem Fest: Erst landet ein Elch namens Mr Moose mitten im Wohnzimmer. Dann kommt sogar Santerklaus persönlich zu Besuch, um ihn wieder abzuholen. Und nebenbei entwickelt sich auch noch eine wunderbare Freundschaft. Noch sind nicht alle Wünsche erfüllt. Aber noch ist nicht Weihnachten...

### Mach mit - so geht's!

Warten auf Weihnachten... eine gute Zeit zum Basteln: Mit diesem Weihnachtshaus lässt sich die Geschichte nachspielen oder weiterspielen - vielleicht auch überraschend anders. Welche Figuren dazu gehören? Das könnt ihr selbst entscheiden - und ausprobieren, wie die sich dazu malen, kneten oder wie auch immer gestalten lassen.

<https://www.illustratorenfuerfluechtlinge.de/durch-das-jahr-weihnachten-haeuschen-bastelbogen/>



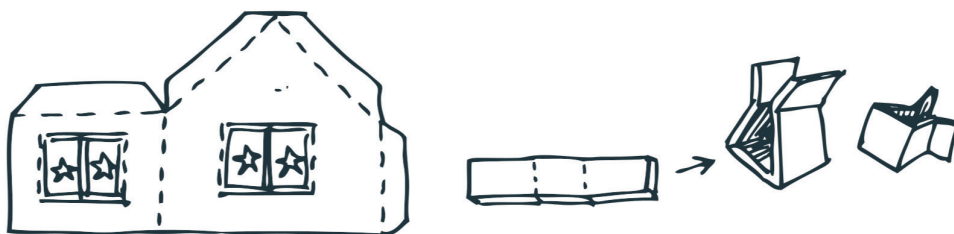
## Wir basteln uns ein kleines Häuschen.

Dazu brauchst Du:

Karton, Buntstifte, Wasserfarben, Pinsel, Schere, Lineal, Kleber




1. Das Schnittmuster auf den Karton kleben, alle Teile ausschneiden und mit einem Stift und einem Lineal die Falzkanten (gestrichelte Linie) nutzen, damit Du die Ecken später besser falzen kannst. Die Fenster und Tür einschneiden (Aufpassen auf die Falzkanten!), nicht aufklappen, den Bogen wenden und mit Buntstiften die Fenster anmalen.



2. Aus einem Kartonstreifen kannst Du einen Stempel herstellen („Ziegelstein“: ca. 1 x 2 cm). Mit dieser einfachen Kartonstempeltechnik werden die Wände unseres Häuschens bedruckt.



3. Die Wasserfarbe mit wenig Wasser anrühren, den Stempel mit der Farbe bestreichen, oder in die Farbe tunken und alle Außenwände damit bedrucken. Wenn es aussehen soll, als hätte es geschneit, könnt Ihr die Fenster- und Türrahmen am oberen Rand z. B. dick mit Deckweiß bestreichen, danach mit einem Pinsel oder Stift aus der Farbe raus „Eiszapfen“ ziehen.



6. Das Dach kannst Du nun bemalen oder wieder mit sehr viel Deckweiß bestreichen. Alle Teile sehr gut trocknen lassen, dann kannst Du das Häuschen nach der Anleitung zusammenkleben und darin kannst Du dann kleine Dinge aufbewahren.